

*«АЗБУКА ДОРОГ –
РОДИТЕЛЯМ»*




*Чтобы ваш ребёнок не создал
опасную ситуацию на дорогах, он
должен уметь:*


Наблюдать за дорогой.

*1. Находясь с ребёнком на проезжей части, не спешите,
переходите дорогу размеренным шагом. Иначе вы научите
спешить там, где надо наблюдать и обеспечить безопасность.*



2. Учите ребенка замечать машину. Иногда ребенок не замечает машину издали. Научите его всматриваться вдаль.





3. Учите ребенка оценивать скорость и направление будущего движения машины. Научите ребенка определять, какая едет прямо, а какая готовится к повороту.

4. Учите ребёнка смотреть. До автоматизма должна быть доведена привычка осматривать улицу в обоих направлениях прежде, чем сделать первый шаг с тротуара на проезжую часть. Особенно внимательно надо осматривать улицу, когда на противоположной стороне находится родной дом, знакомые или когда ребёнок переходит улицу вместе с другими детьми - именно в этих случаях легко не заметить машину.





*Правильно оценивать дорожную
обстановку во всей ее изменчивости*

*Главная опасность - стоящая
машина. Почему?*




Правило №1.

Нельзя выходить на дорогу из-за стоящих машин:

- *выглянуть,*
- *убедиться, что опасности нет,*
- *и только тогда переходить улицу.*

Правило №2.

- *Не обходите стоящий автобус ни спереди, ни сзади!*
- *Надо подождать, пока автобус отъедет, и лишь затем переходить дорогу.*



Правило №3.

И у светофора можно встретить опасность!

Дети часто рассуждают так: «Машины еще стоят, водители меня видят и пропустят». Они ошибаются. Если погас зеленый сигнал светофора для пешеходов - нужно остановиться. Ребенок должен не только дождаться нужного света, но и убедиться в том, что все машины остановились.

Правило №4.

Вырабатывайте у ребенка привычку всегда перед выходом на дорогу, даже если на ней нет машин, приостановиться, оглядеться, прислушаться - и только тогда переходить улицу.



Правило 4
«Переход проезжей части»

1
Всегда смотри налево

2
Затем смотри направо

3
Чтоб спокойно перейти, еще налево посмотри и прислушайся

4
А сейчас вперед иди



Правило №5.

Прочные навыки транспортного поведения детей формируются только повседневной систематической тренировкой! Во время каждой прогулки с детьми, поездки с ними по делам, в гости, за город и т.п. учите их наблюдать за улицей и транспортом, анализировать встречающиеся дорожные ситуации, видеть в них опасные элементы, безошибочно действовать в различных обстоятельствах.

Правило №6.

Не надо прививать детям излишнее чувство страха перед дорожным движением, движущимися автомобилями. Пусть все, что связано со школой, в том числе и дорога, у ребенка ассоциируется с ярким и добрым. При этом надо научить его быть внимательным, а это непростая вещь. Опытные водители знают, например, что подавать звуковой сигнал при виде бегущего через проезжую часть ребенка опасно. Ребенок может поступить непредсказуемо – вместо того, чтобы остановиться, он может понестись без оглядки под колеса другому автомобилю. Даже те дети, которые знают правила дорожного движения, случается, их нарушают. Не считайте за труд помочь детям. Может быть, вам придется остановить ребенка, который не хочет дожидаться сигнала светофора. Делайте это доброжелательно.



Видеть, слушать, предвидеть,
избегать опасность.

Итак, если вы научите своих
детей соблюдать эти
основные правила поведения
на дорогах, значит, в ваш
дом не придёт беда.




ПАМЯТКА ДЛЯ РОДИТЕЛЕЙ:

1. Не спешите, переходите дорогу размеренным шагом. Выходя на проезжую часть дороги, прекратите разговаривать - ребенок должен привыкнуть, что при переходе дороги нужно сосредоточиться.

2. Не переходите дорогу на красный или желтый сигнал светофора, как бы вы при этом не торопились. Переходите дорогу только в местах, обозначенных дорожным знаком "Пешеходный переход".

3. Из автобуса, троллейбуса, трамвая, такси выходите первыми. В противном случае ребенок может упасть или побежать на проезжую часть.





4. Привлекайте ребенка к участию в ваших наблюдениях за обстановкой на дороге, показывайте ему те машины, которые готовятся поворачивать, едут с большой скоростью и т.д.

5. Не выходите с ребенком из-за кустов или машины, не осмотрев предварительно дорогу, – это типичная ошибка и нельзя допускать, чтобы дети ее повторяли.

6. Не разрешайте играть вблизи дороги и на проезжей части.

7. Применяйте при поездках ремни безопасности, детские автокресла.



**«Безопасность
детей – забота
взрослых»**

